


**EN**


Download the **LAY-Z-SPA®** (only for UK Market) / Bestway **Smart Hub™** App from the Apple Store/Google Play Store.

**STEP 1:** Ensure your mobile device is connected to Wi-Fi, and turn on the Bluetooth to speed up the connection.

**STEP 2:** Plug in the spa. Press and hold the Wi-Fi button  on your spa pump for 3 seconds to begin syncing. The Wi-Fi indicator light should be flashing slowly.

**STEP 3:** Open the App on your mobile device. Follow the step-by-step guide to sync with your spa pump.


**DISCONNECT**

Press the  button for 3 seconds until the Wi-Fi indicator flashes slowly.

**FR**


Téléchargez l'application **LAY-Z-SPA®** (uniquement pour le marché britannique)/Application Bestway **Smart Hub™** depuis l'Apple Store/Google Play Store.

**ÉTAPE 1 :** Assurez-vous que votre appareil mobile est connecté au Wi-Fi, et activez le Bluetooth pour accélérer la connexion.

**ÉTAPE 2 :** Branchez le spa. Appuyez sur le bouton Wi-Fi  de la pompe de votre spa et maintenez-le enfoncé pendant 3 secondes pour commencer la synchronisation. Le témoin lumineux Wi-Fi doit clignoter lentement.

**ÉTAPE 3 :** Ouvrez l'application sur votre appareil mobile. Suivez le guide étape par étape pour vous synchroniser avec la pompe de votre spa.


**DÉCONNEXION**

Appuyez sur le bouton  pendant 3 secondes jusqu'à ce que le voyant Wi-Fi clignote lentement.

**ES**


Descarga la APP **LAY-Z-SPA®** (sólo para el mercado británico) / Bestway **Smart Hub™** de Apple Store/Google Play Store.

**PASO 1:** Asegúrate de que tu dispositivo móvil está conectado a la red Wi-Fi, y activa el Bluetooth para acelerar la conexión.

**PASO 2:** Conecta el spa. Mantén pulsado el botón de Wi-Fi  de la bomba de tu spa durante 3 segundos para comenzar la sincronización. La luz indicadora del Wi-Fi debe destellar lentamente.

**PASO 3:** Abre la aplicación en tu dispositivo móvil. Sigue la guía paso a paso para sincronizar con la bomba de tu spa.


**DESCONECTAR**

Pulsa el botón  durante 3 segundos hasta que el indicador de Wi-Fi destelle lentamente.

**PT**


Descarregue a APP **LAY-Z-SPA®** (apenas para o mercado britânico) / Bestway **Smart Hub™** da Apple Store/Google Play Store.

**PASSO 1:** Certifique-se de que o seu dispositivo móvel está ligado a uma rede Wi-Fi, e ligue o Bluetooth para acelerar a conexão.

**PASSO 2:** Conecte o spa. Prima e mantenha premido o botão Wi-Fi  na sua bomba do spa durante 3 segundos para iniciar a sincronização. A luz indicadora Wi-Fi deve estar a piscar lentamente.

**PASSO 3:** Abra a aplicação no seu dispositivo móvel. Siga o guia passo-a-passo para sincronizar com a sua bomba de spa.

**DESCONECTAR**

Prime o botão  durante 3 segundos até que o indicador Wi-Fi pisque lentamente.